LASCHAL®

RELIABLY A STEP ABOVE

Produktový katalog

C.WITT DENTAL

www.cwittdental.cz

LASCHAL®
RELIABLY A STEP ABOVE

Thumlok®
CASTRO... REPLACED

VIDEO

Sonic Steel® má paměť. Umožňuje vynikající uzamčení palcem, přičemž neztrácí svůj tvar a v případě potřeby se snadno koriguje.

NEMÁTE RÁDI CASTRO?

Leváci jej milují!!!

A praváci taktéž...

7-TCLR/TL 18cm

11.500 Kč
460 €
uvedené ceny jsou s DPH

- Nový uzamykací mechanismus se NEMŮŽE ZASEKNOUT
- Automaticky se uzamkne, když to chcete, žádné přehmatávání
- Bez zachytávání – žádný křížový spoj na hrotech, který by se při šití zachytil o steh
- Oboustranně použitelný – mechanismus se skutečným úhlem 90° umožňuje snadné použití levou i pravou rukou
- Je-li Thumlok® uzamčen, funguje jako otočný bod pro váš palec, což umožňuje uživateli šít skutečně na mikroúrovni

www.cwittdental.cz

Thumlok® Možnosti

7-TCLRMM/TL 17.75cm

11.500 Kč
460 €
uvedené ceny jsou s DPH

TCLR/TL 15.5cm

		ČELISTI Z KARBIDU WOLFRAMU 3-0 to 6-0		MIKRO ČELISTI Z KARBIDU WOLFRAMU 6-0 to 10-0	
15.5cm	rovný	Baraquer	TCLR/TL	TCLRMM/TL	15cm
15.5cm	zahnutý	Baraquer	TCLCR/TL	TCLCRMM/TL	15cm
18cm	rovný	Baraquer	7-TCLR/TL most popular	7-TCLRMM/TL	17.75cm
18cm	zahnutý	Baraquer	7-TCLCR/TL	7-TCLCRMM/TL	17.75cm

C.WITT DENTAL

NAGLESS™
Kleště na držení jehly

Sonic Steel® je pružná.
jČelisti kleští na držení jehel se ohýbají v lineární rovině, aby bezpečně udržely jehlu jakékoli velikosti. Čelisti odolávají ohnutí z tvaru a zůstávají spolehlivé po mnoho a mnoho let.

CHCETE LEPŠÍ CASTRO?

7-TCL/R 18cm

- Snagless™ - Žádný křížový spoj na hrotech, který by se při šití zachytil o steh
- K dispozici jsou dva modely TC, které podrží jehlu každé velikosti, od největší po nejmenší, aniž by se ohýbaly z tvaru nebo poškodily jehlu
- Upravený design tradičního zámek Castroviejo odolává zkoušce časem
- Standardní vnitřní povrch čelistí z karbidu wolframu odolává opotřebení

SNAGLESS™

Možnosti

7-TCL/R 17.75cm

11.500 Kč
460 €
uvedené ceny jsou s DPH

TCL/R 15.5cm

		ČELISTI Z KARBIDU WOLFRAMU		*MIKRO ČELISTI Z KARBIDU WOLFRAMU 6-0 až 11-0*	
15.5cm	*rovný*	*Baraquer*	*TCL/R*	*TCLR/MM*	*15cm*
15.5cm	*zahnutý*	*Baraquer*	*TCLC/R*	*TCLCR/MM*	*15cm*
18cm	*rovný*	*Baraquer*	*7-TCL/R* most popular	*7-TCLR/MM*	*17.75cm*
18cm	*zahnutý*	*Baraquer*	*7-TCLC/R*	*7-TCLCR/MM*	*17.75cm*

C.WITT DENTAL

LASCHAL®
RELIABLY A STEP ABOVE

CUTTING EDGE™
NEEDLE HOLDERS

Kleště na držení jehly
Opatřené gilotinou pro odříznutí stehů po uvázání uzlu

Sonic Steel® umožňuje mírný sklon potřebný k udržení řezné hrany gilotiny proti drážce pro steh

CASTRO S ŘEZACÍM NOŽEM?

7-10RL 17.75 cm



11.500 Kč
460 €
uvedené ceny jsou s DPH

- Drážka pro steh drží steh na místěCutting blade
- Řezací břit čistě odřízne steh
- Uzly jsou příliš velké na to, aby se vešly do drážky pro steh
- Stříhejte stehy na libovolnou délku nebo hned u uzlu

CUTTING EDGE™
NEEDLE HOLDERS

Možnosti

7-10RL/TL 18.2cm

11.500 Kč
460 €
uvedené ceny jsou s DPH

6-10RL/C 15.7cm

11.500 Kč
460 €
uvedené ceny jsou s DPH

		TRADIČNÍ CASTRO		*THUMLOK®*
15.7 cm	*rovný*	*Baraquer*	*6-10RL*	*6-10RL/TL*
15.7 cm	*zahnutý*	*Baraquer*	*6-10RLC*	*6-10RLC/TL*
18.2 cm	*rovný*	*Baraquer*	*7-10RL* most popular	*7-10RL/TL*
18.2 cm	*zahnutý*	*Baraquer*	*7-10RLC*	*7-10RLC/TL*

DRŽÁKY JEHEL S KROUŽKOVOU RUKOJETÍ

„Olsen-Hegarova sexy sestřenice“

V porovnání s tradičním Olsen-Hegarovým držákem jehel drží držák jehel Laschal s gilotinovým nožem o 80 % blíže k hrotu a vyžaduje o 95 % menší prostor pro otevírání za účelem přestřižení stehu. Díky tomu se mnohem snadněji používá v úzkých prostorech a je při použití celkově bezpečnější.

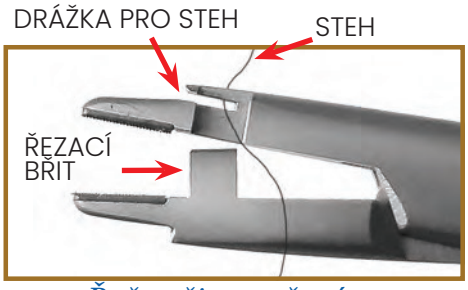

Řeže při uzavření

2-332-12

Karbid wolframu
12.5 cm

CGS	*4-0 to 7-0*
Hedvábí	*3-0 to 8-0*

2-331-20 most popular

Karbid wolframu
16.5 cm

CGS	*0 to 5-0*
Hedvábí	*1-0 to 4-0*

2-335-20

Karbid wolframu
18 cm

CGS	*0 to 5-0*
Hedvábí	*1-0 to 4-0*

NIEMCZYKOVA SADA PRO ŠITÍ

Unikátní sada nástrojů pro mikrostehy, navržená Dr. Stephenem Niemczykem, DMD

NIEMCZYKOVA SADA

Stehy 7-0 až 10-0

Vroubkované / zlaté rukojeti

Diamantové hroty

**Pátý nástroj není vyobrazen (model # DS-1, rovné nůžky Vannas)*

- Pět nástrojů a sterilní pouzdro
- Držáky jehel (zahnuté/rovné), tkáňové kleště, nůžky
- Ultra-mikro, držáky jehel s diamantovým hrotem
- Speciální tkáňové kleště s hroty z karbidu wolframu
- Nejjemnější tkáňové nůžky Laschal, # 51-12-30C a DS-1
- Vroubkované pozlacené rukojeti pro prvotřídní úchop a pocit z dotyku
- Nůžky nejsou potažené pro bezpečnou identifikaci, ploché rukojeti pro stabilitu

Mikrokleště pro vázání stehů i v nejobtížněji přístupných oblastech. K dostání s karbid wolframovými nebo 1x2 pojistnými čelistmi

VIDEO



PLAF/R/F
- *18 cm*
- *Hroty z karbidu wolframu*

PLAF/R/1X2 most popular
- *18cm*
- *1X2 mikro pojistné čelisti (zoubek/drážka)*



PLAF/R/1X2/L
- *18 cm*
- *1x2 mikro pojistné čelisti (zoubek/drážka) – se zámkem*

ULEVTE SI S FORCE™

Manipulujte s tkáněmi bez rizika

- NULOVÝ tlak na tkáně
- Nedrtí a zachovávají průtok krve
- Protiskluzový a samouzavírací úchop
- Asistent vám nepřekáží
- Eliminuje únavu rukou asistenta

VIDEO *Stay Tuned*

MA-1S	*19cm*	*rovné*
MA1-45	*19cm*	*N/S*
MA1-45P	*19cm*	*E/W*

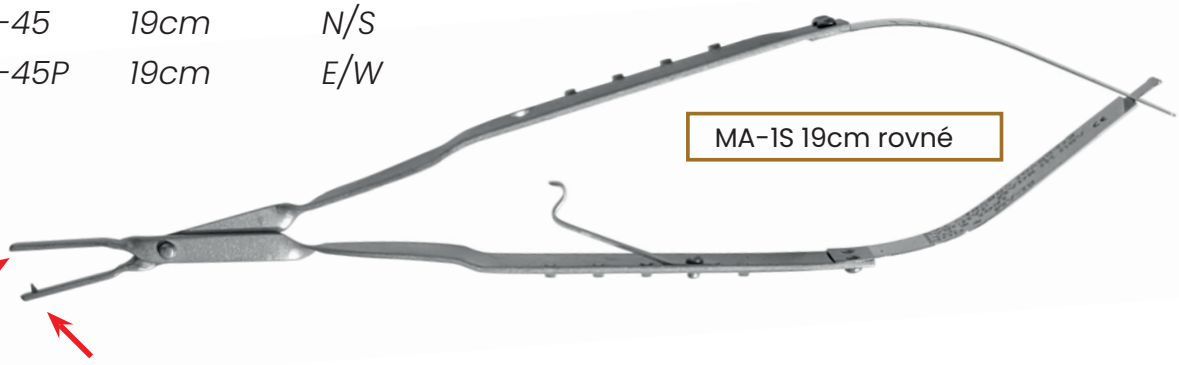

MA-1S 19cm rovné

Hroty potažené diamantem pro jemnost a bezpečnost

Jeden pin tkáně podrží, aniž by je protrhl

1,5mm prostor mezi uzavřenými čelistmi zabraňuje rozdrcení a zachovává průtok krve

MA1-45 19cm Nahoru /Dolů most popular

MA1-45P 19cm Doleva/Doprava

Kleště CORN zaručují přesné umístění jehly při šití

Hroty kleští šetrně uchopí tkáně a připojenou gingivu.
Jehly jsou vedeny skrz drážky, což umožňuje jejich správné umístění

VIDEO

Diamantové hroty

CORN/45B• most popular

Kleště Corn s hroty v úhlu 45° a diamantovým potahem

Diamantové hroty

CORN/45

Kleště Corn s hroty zakřivenými v úhlu 45° a diamantovým potahem zabraňujícím sklouznutí 17 cm

Diamantové hroty

CORN

Kleště Corn s rovnými hroty a diamantovým potahem zabraňujícím sklouznutí 15,25 cm



ŘEZÁK NA STEHY PRO ASISTENTA

O jeden ostrý předmět v cizích rukou méně

VIDEO

Sonic Steel umožňuje mírný sklon potřebný k udržení řezné hrany gilotiny proti drážce pro steh

SC-1 15.75cm

CGS 4-0 - 8-0
SILK 3-0 - 7-0
**Kontaktujte prodejce pro další dostupné velikosti*

- Berte to jako pojistku...
- Použijte steh jako vodítko k uzlu.
- Řezák se zastaví u uzlu, automaticky ponechá zakončení 1 mm.
- Nebo steh sevřete dále od uzlu a zastřihněte na libovolnou délku.

SMĚREM NAHORU – nechá zakončení 1 mm nad uzlem

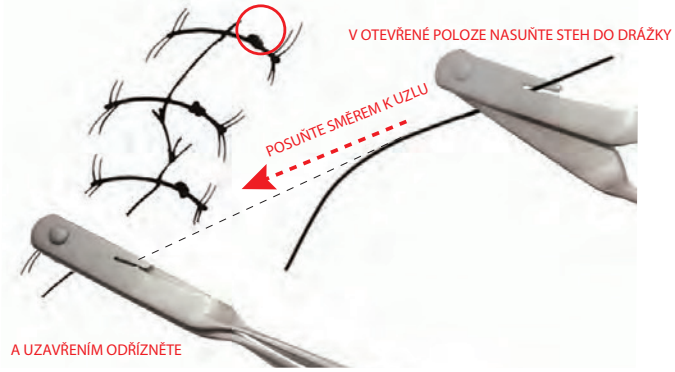

SMĚREM DOLŮ - řeže v jedné rovině s uzlem, bez poškození.

Druhou ruku máte volnou na podržení pacienta

Umístěte, uchopte, odřízněte a odstraňte stehy jedním nástrojem

VIDEO

Sonic Steel ocel e pružná. Umožňuje vytvoření kleští, které nejprve steh uchopí a pak jej odříznou, to vše jedním pohybem.

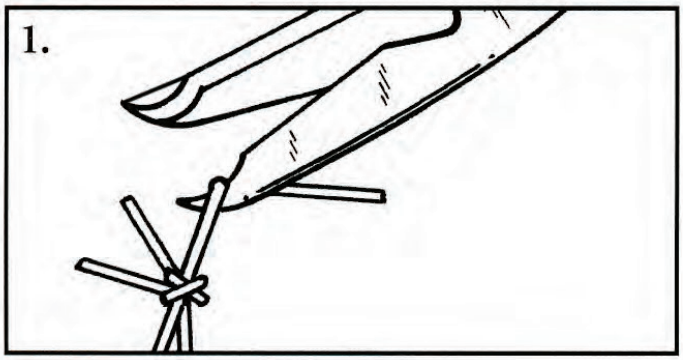

1. Zachyťte steh vpravo od uzlu. NETAHEJTE.



2. Po uzavření čelisti dobře držte a steh vytáhněte.

Nejužší nůžky na stehy Littauer

- Vytlačují o 90 % méně tkání než ostatní
- Výrazně snižují nepohodlí pacienta a krvácení

N-6
14.5 cm rovné

N-6A
14.4 cm zahnuté v úhlu 45°

SofTouch® Suture Scissors

Skutečně bezbolestné odstraňování stehů

Poslední zkušenost pacienta ve vaší ordinaci by neměla být bolestivá, a u šťastného pacienta je 10x větší pravděpodobnost, že vás doporučí

VIDEO

N-4CXF

9.500 Kč
380 €
uvedené ceny jsou s DPH

N-4CXF	*14.25cm zahnuté*	most popular
N-4XF	*14.25cm rovné*	
N-4CXF-7	*16.75cm zahnuté*	

- Bezpečné odříznutí stehů bez vpichů nebo podráždění tkání•
- Kuličkové hroty jemně odsouvají tkáň stranou
- Lepší hmatový cit vás upozorní, kdy jste našli steh
- Jemně odklopí okraje a odhalí zarostlé stehy
- Přiložte hroty na steh a stisknutím jej přeřízněte

SofTouch® je ochranná známka společnosti Laschal LLC, Mount Kisco NY 10549

SUTURE REMOVAL FORCEPS

Oblé mikrohroty napomáhají k atraumatickému hledání.

SRF-6 ROVNÉ 14.75cm

SRF-C6 ZAHNUTÉ 14.75cm

SRF-C6 Profil zakřivení

Diamantové hroty

- Odsunou tkáň stranou a uchopí pouze steh
- Univerzální pro stehy všech velikostí a materiálů
- Měkké, oblé hroty pro šetrné použití u pacienta
- Diamantový potah pro vynikající kontrolu nad sklouznutím

Už žádné pásky v prstech a prsty v ústech

LW/L 15.3cm



Lešticí pásek uchopený tak, aby měl přístup ke všem rekonstruovaným povrchům. Nebo artikulační papír k odhalení nadměrného kontaktu při zkouškách v ústech.

LW/L-ST 17cm

Hroty jsou v rovině s rukojetí – efektivnější pro použití se separačními páskami nebo pilkami.

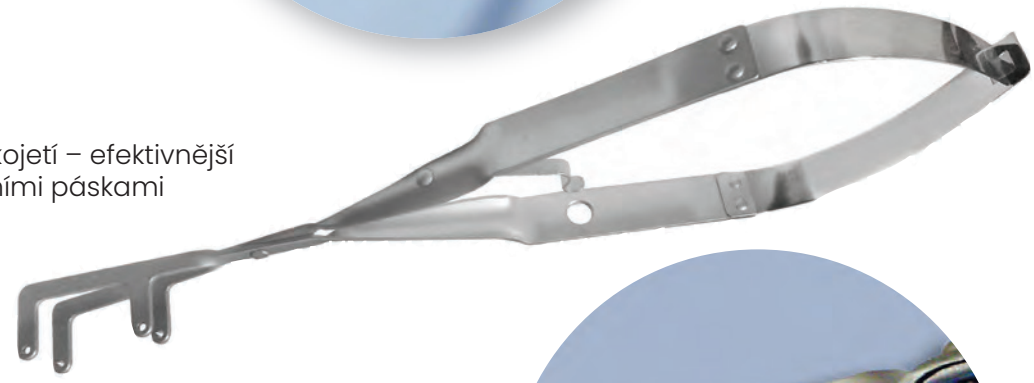



1. Snižuje výskyt poranění měkkých tkání
2. Větší hospodárnost – použití kratších pásků pro každou proceduru (jeden pásek až pro 5 použití)
3. Větší ergonomie – snadná příprava a použití

KLEŠTĚ NA PROTETIKU

ČEPY

45-S 15cm

K umisťování a odstraňování čepů. Mírně stlačte a jemně, ale pevně uchopte.

ODSTRANĚNÍ KORUNKY

45CCR 15cm

Korunky, dostavby a můstky. Usnadňují odstranění provizorních korunek. Při odstraňování pevně stlačte.

UMÍSTĚNÍ KORUNKY – JIŽ NIKDY KORUNKU NEUPUSTÍTE

CDF 15cm

Umožňují nanesení cementu a vazelíny pro snadné nasazení a očištění. Uchyťte do otevřených kleští, zajistěte je můžete stisk uvolnit.

POTÉ RUKOJETI JIŽ NESTLAČUJTE.

Neuvěřitelné schopnosti

VIDEO

51-12-30C 13.75cm

ZKŘÍŽENÉ BŘITY

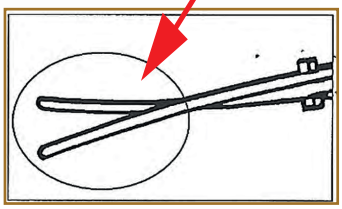

- Vylepšete své řezy! Nůžky, které nahradí skalpel
- ŽÁDNÉ PILOVITÉ OKRAJE – nebo škody, které skalpely způsobují
- Nejdřív sevřou, pak řežou. Tkáň nikdy nevyklouzne
- Vytvářejí vynikající počáteční řezy a krásné okraje pro šití

71-15-30C
17,25cm periodontální nůžky s 2cm zahnutými břity, úhel 30°

51-15-30C
15cm periodontální nůžky s 2cm zahnutými břity, úhel 30°

51-15-45C
15cm periodontální nůžky s 2cm zahnutými břity, úhel 45°

51-12-30C most popular
13,75cm periodontální nůžky s 1cm zahnutými břity, úhel 30°

N-1
15cm nůžky s 2,2cm rovnými břity

N-1C
15cm nůžky s 2,2cm zahnutými břity

51-12-45C
13.75cm periodontal scissors with 1.0cm curved blades, 45° angle

DS-1
14,25cm nůžky Vannas s 1,2cm rovnými břity

DS-1C
14cm nůžky Vannas s 1,2cm zahnutými břity

DS-G
14,5cm nůžky ve tvaru čapího zobáku s 1,25cm rovnými břity

N-4
14cm nůžky s 1,25cm rovnými břity

N-4C
14cm nůžky s 1,25cm zahnutými břity

NŮŽKY S KULATÝM ÚCHOPEM

Sonic Steel® ocel je pružná.
Umožňuje křížení břitů nůžek o 300 %.
O 100 % těžší než nůžky Liquid,
bezkonkurenční funkčnost v obecné
i specializované chirurgii.

ZKŘÍŽENÉ BŘITY

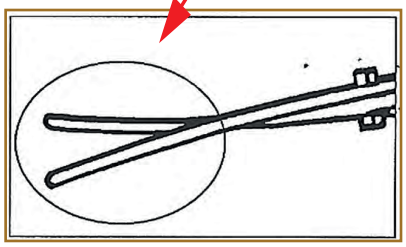

TMRHS-145

145mm nůžky Stevens na tenotomii

TMRHS-120-LR most popular

Nejoblíbenější - Nyní k dostání s Gorney břity

120mm nůžky Littler na tenotomii

RHT-45B

Výborné na rhinoplastiku

95mm nůžky Converse 45°

TMRHS-95

95mm nůžky Iris

TAKTILNÍ KLEŠTĚ NA ENDODONTICKÉ KOŘENOVÉ NÁSTROJE

Nevidíte nic během práce s nástroji?

Řiďte se hmatem prstů!!!

VIDEO

Sonic Steel® ocel zesiluje vibrace, vytváří tak pětkrát až desetkrát silnější hmatový vjem, než máte ze špiček prstů.

EF-1-7 17.75cm

Kleště umožňují zahnutí nástroje o 75° nebo 90°, čímž snižují celkovou výšku až o 65 %. Jsou ideální pro práci v omezeném prostoru molárů.

90AHF/L 15.75cm most popular

Mezio-distální sklon až 270°, pro přístup do většiny oblastí a polohy kořene

75CHF/L 14.5cm

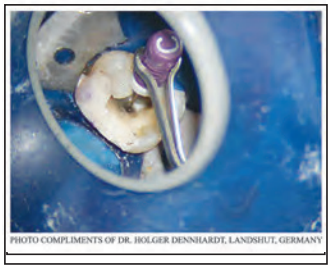

Ideální pro použití se zrcátkem nebo mikroskopem, s buko-lingválním sklonem až 270°

- Mimořádná hmatová citlivost – větší než při manipulaci prsty
- Zmírňuje únavu kloubů, která je běžná u tradičních nástrojů
- Diamantový potah zabraňující skluzu

podle Dr. Juana Carlose Ortize

Snadné odstraňování gutaperči a jiných materiálů z úzkých prostor

Orientace – nahoru, dolů, doprava, doleva

- Udržuje viditelnost během odstraňování
- V případě potřeby lze nástroj předehřát
- Použití při škrabacích pohybech
- Sada čtyř nástrojů ve sterilním zásobníku
  - Po jednom, s háčky orientovanými nahoru, dolů, doprava, doleva
  - Šipka na každém z nástrojů ukazuje jeho orientaci

GP-SET

JAK NÁSTROJE POUŽÍVAT – jako když „krájíte máslo horkým nožem“

- Udržuje viditelnost během odstraňování
- Použijte libovolný ultrazvukový hrot, který dobře zapadne do očka
- Přidržte na místě, zapněte ultrazvuk na střední/vysoký výkon
- Počkejte po dobu asi 15 až 20 sekund, aby se hrot nástroje řádně zahřál

VYTVÁŘENÍ PŘÍSTUPU K ZALOMENÝM NÁSTROJŮM...

FXP vytváří přístup k zalomeným kořenovým nástrojům s pomocí nepřímého působení ultrazvuku, za použití vašeho stávajícího násadce.

VIDEO

STUDY

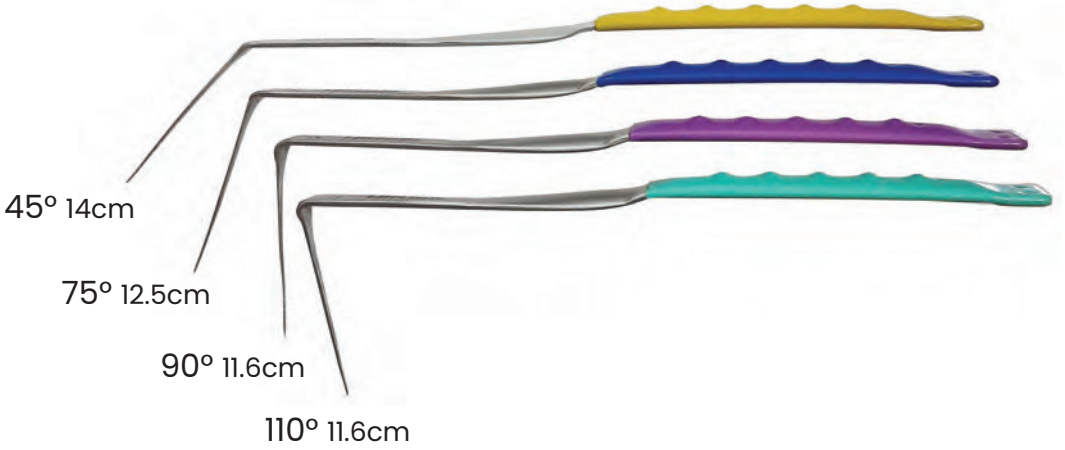

- Působí oscilace a řezání s diamantem potaženými hroty
- Diamantem poprášené hroty vytvářejí žlábek a brousí ostré hrany kořenového nástroje
- Postupuje dilatované (zakřivené) kanálky s použitím Endo Bender

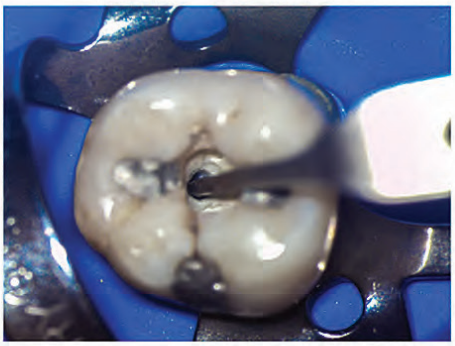

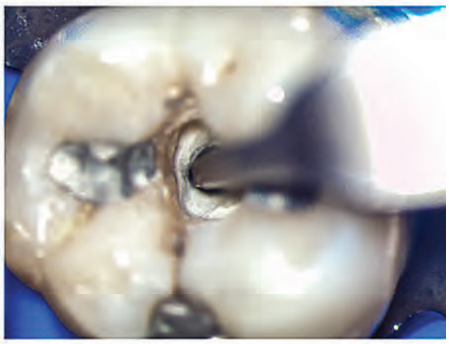

Nejjemnější, nejtenčí a nejpevnější karbidové kleště na světě

VIDEO

75SL/M N/S 15.0cm

- Zahnutí nahoru/dolů pro bukolingvální prostory v oblasti frontálních zubů a premolárů
- Zahnutí doleva/doprava pro meziodistální prostory v oblasti molárů

10.000 Kč
400 €
uvedené ceny jsou s DPH

Karbid wolfram pro pevnost

Kleště zahnuté nahoru/dolů

45SL/M 15cm

75SL/M 14.5cm most popular

Kleště zahnuté doleva/doprava

45SPL/M 16cm
75SPL/M 15cm



Diamant pro hlubší přístup

Kleště zahnuté nahoru/dolů

D-45SL/M 15cm
D-75SL/M 14.5cm

Kleště zahnuté doleva/doprava

D-45SPL/M 16cm

D-75SPL/M 15cm most popular



OHYBAČ ENDODONTICKÝCH NÁSTROJŮ

Vytváření složitých zakřivení u kořenových nástrojů a systému pro odstraňování FXP

FBF 13.4cm

Hladký, neškrábavý zásah a design zlepšující ergonomii a zabraňující ztrátě integrity kořenového nástroje

GINGIVÁLNÍ RETRAKTORY

Pro použití při vyšetření, zhotovování výplně, kyretáži nebo chirurgii

GRH Rovný11.9cm

GRH-A Zakřivený a zahnutý 11.6cm

- Atraumatická manipulace s tkáněmi
- Plast chirurgické kvality vytvrzený pro dlouhou životnost
- Rovný a zahnutý pro použití ve všech případech
- Doporučujeme jako sadu dvou kusů

Zahnutí doleva/doprava

SADA NA ODSTŘIŽENÍ SÍŤKY





Sada čtyř nůžek Uniband ve sterilním pouzdře. Po jedněch na...

- Odstřižení titanové síťky
- Odstřižení titanem vyztužených membrán
- Odběr tkání
- Zastřižení retrakčního vlákna a pomůcek

Ultra úzký profil břitů poskytuje lepší viditelnost

Další UŽITEČNÉ NŮŽKY

BNS

1cm rovné nůžky na frenektomii

LA-3B

1,25cm zahnuté nůžky na nosiče pro bělení

LA-1C

2cm zahnuté nůžky na kofferdam

LA-4C

1,25cm zahnuté nůžky na rozstřižení Al korunek

VROUBKOVANÝ PERIOTOM

Periodontální vazy jsou přírodní gumové pásky. Jejich napínání až do přetržení vyžaduje prostor a způsobuje zbytečné poškození.

Místo toho je jen zvedněte a odřízněte, zachováte tak celistvost lůžka

FB-1 12.7cm Rovný

FB-2 11.7cm Garden Rake

VIDEO

FB-3 11.7cm Hockey Stick

SM-1F 15.8cm Rovný, jednostranný

MSP-1F 18.6cm Rovný / Hockey Stick

MSP-2F 17.6cm Zahnutý doleva/doprava, oboustranný

- Zvedne a odřízne vazy
- Pružné hroty odolávají zlomení
- Mikro-vroubkované hrany vydrží déle
- Menší poškození okolní tkáně
- Tak atraumatické, jak jen extrakce může být

POUŽITÍ JE TŘEBA SE NAUČIT

Nepoužívají se jako tradiční periotomy nebo elevátory, ani jako páka

Kleště RAPTOR

Úzký profil a super pevnost umožňují snadný přístup a odstranění hrotů kořene a čepů. Ideální také pro extrakce u dětí…

VIDEO *Stay Tuned*

45-SL 15cm N/S

75-SPL 14.75cm E/W most popular

Odstranění hrotu kořene

1. Pomocí frézky vytvořte v zlomeném kořeni dva zářezy, bukální a lingvální.
2. Uchopte zlomený kořen nebo jeho fragment.
3. Pomocí vroubkovaného periotomu zvedněte a odřízněte zbývající vazy.
4. Uvolněte a odstraňte kořen.

POUŽITÍ JE TŘEBA SE NAUČIT

K podržení nástroje je zapotřebí pouze malé síly. Nestlačujte kleště příliš, není to nutné.

Odstranění čepu

1. Zajistěte nástroj na odhaleném čepu.
2. Nasaďte (libovolný) ultrazvukový hrot do krčku nástroje.
3. Postupně zvyšujte nastavení výkonu od nízkého k vysokému.
4. Ultrazvukové vibrace způsobí popraskání cementu

Management práce se štěpy a membránami

Bezpečná stabilizace štěpu z pojivových tkání a membrán pro odstřižení, aniž by bylo nutné se jich dotýkat nebo aniž by došlo k jejich rozdrcení

MA-45 19cm



Kleště CORN pro východní uchycení šicí jehly na začátku práce

Čtyři piny v obdélníkové formaci pro stabilizaci bez otáčení

1,5 mm mezi uzavřenými čelistmi zabraňuje rozdrcení a **zachovává průtok krve**

- ŽÁDNÉ ROZDRCENÍ – drží sevření bez rozdrcení nebo úplné penetrace
- THUMLOK® uzamykací mechanismus pro snadné zajištění
- Minimální prostor 1,5 mm mezi čelistmi v uzavřené/zajištěné poloze
- Čtyři piny pro správnou stabilitu
- Kleště CORN na zobáčku pro šití
- Nejlépe se používají s nůžkami Liquid

VIDEO *Stay Tuned*

KOSTNÍ KLEŠTĚ – odběr, transplantace, zhutnění

Snadná manipulace se štěpem – umístění beze ztráty materiálu

- V lůžkách třetích molárů
- Až po sinus
- Kolem fixtury implantátů obnažených nůžkami

Sonic Steel ocel neobsahuje uhlík, což znamená, že nekontaminuje implantáty z žádného materiálu nebo značky.

VIDEO *Stay Tuned*

Hroty ve tvaru půlměsíce šetrně zhutňují dvěma způsoby. Uzavírají se po plochý okraj a otevírají se tak, že obkrouží jakýkoli obnažený implantát.

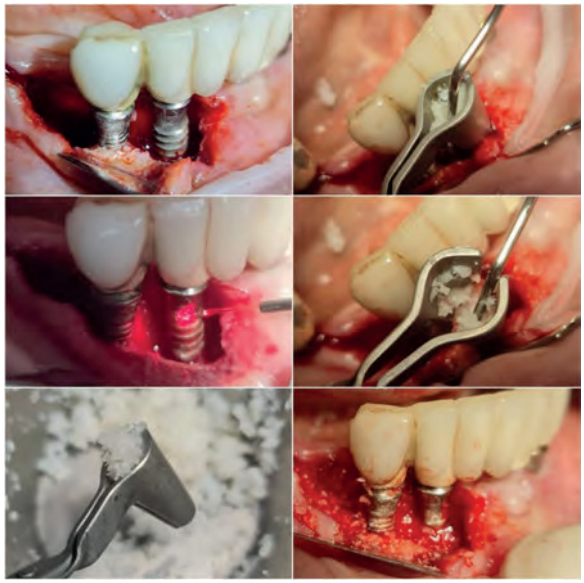

Transplantace do místa určení

Kontrola nad otevíráním, kužel kostního štěpu se vytlačí jakýmkoli běžným cpátkem

Odběr z misky

Konečný výsledek

Fotografie poskytl Dr. Mariusz Bolzan, Polsko

Upustili jste někdy vhojovací krytku nebo šroubek?

Eliminujte tuto příhodu

VIDEO

BEZ RIZIKA KONTAMINACE IMPLANTÁTU!!!

HAF/90 16.4cm

HAF/75 15.5cm

- Kompatibilní se všemi velikostmi a tvary abutmentů.
- Reverzní pružina vytváří bezpečný, ale jemný úchop
- Roztáhněte a uchyťte nebo uvolněte abutment

Umístěte na abutment a uchyťte jej s jistotou. Leštěné čelisti zabraňují poškrábání.

Uchopte abutment těsně pod hlavičkou, aniž byste jej poškodili

7-COMP 17.5cm

- Pro stabilizaci menších komponent o průměru 0,5 až 7,0 mm.
- Mezi čelistmi lze otáčet šroubky nebo komponenty libovolné velikosti, s naprostou bezpečností a biologickou kompatibilitou. Ideální pro pokovované systémy
- Ideální pro umísťování vhojovacích abutmentů do oblastí s omezeným mezio-distálním prostorem

Pro přesné vyrovnání vnitřních šestihranů a konečné usazení

Pevně drží bez poškrábání nebo narušení integrity abutmentu

Sonic Steel ocel neobsahuje uhlík, což znamená, že nekontaminuje implantáty z žádného materiálu nebo značky.

Klinické fotografie vyrovnávání a usazování vnitřních šestihranů

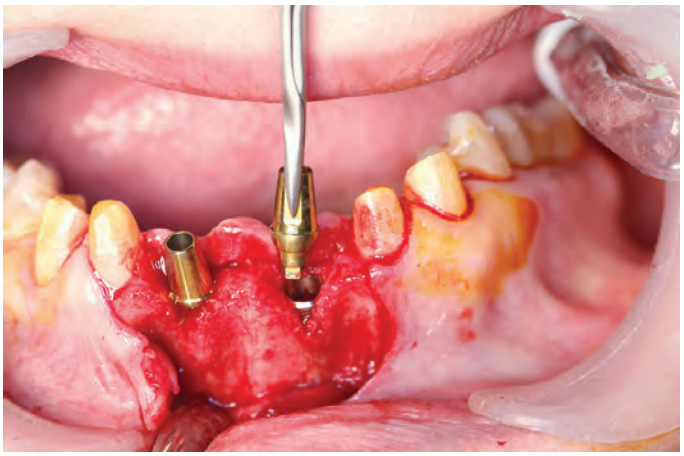

Přístup a vyrovnání abutmentu na implantátu

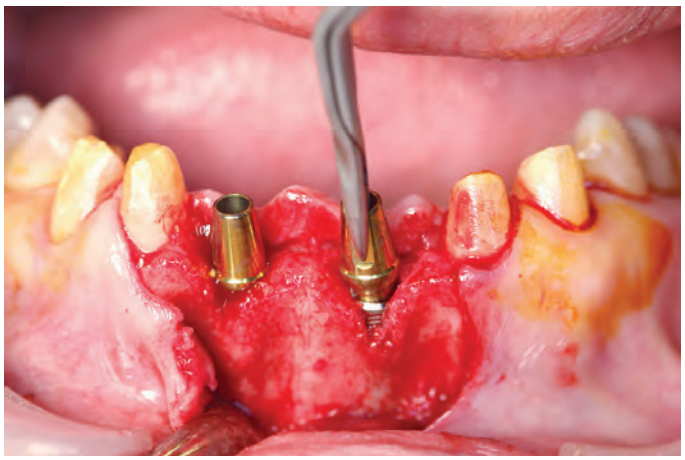

Konečné usazení před definitivním upevněním

KLEŠTĚ NA TUNELOVÉ ŠTĚPY

Čas šetřící doplněk pro jakoukoli tunelovou techniku

VIDEO

- Atraumatický – pouze dva Newtony tlaku pro pevné uchopení
- Tupé hroty zabraňují poškození chirurgického tunelu a štěpu
- Snadná navigace kolem ohrožených oblastí v tunelu
- Výrazné zkrácení času potřebného k umístění štěpu

TF-R Zahnuté vpravo	*15.1cm*	
TF-L Zahnuté vlevo	*15.1cm*	
TF-S Rovné	*15.1cm*	most popular

1. Vytvořte tunel jakýmkoli standardním způsobem.

2. Uzavřete kleště a vsuňte je do tunelu.

3. Uchopte štěp z pojivových tkání.

4. Vtáhněte štěp do tunelu.

VISTAABC sada pro tunelovou techniku

by Dr. Homa Zadeh

VISTA ABC

Dokonale spárovaná s kleštěmi Laschal pro tunelovou techniku na předchozí straně

Naskenujte pro více informací

LASCHAL®

RELIABLY A STEP ABOVE



C.WITT DENTAL

Buďme v kontaktu!

office@cwittdental.cz

www.cwittdental.cz

www.facebook.com/cwittdentalcz
www.instagram.com/cwittdentalcz

C. Witt Dental spol. s r.o.
Bohumínská 1227/98
Slezská Ostrava
710 00
IČO: 08311510

Regional country manager CZ&SK

Bc. NELA BEDNÁŘOVÁ, DiS.
ČESKÁ A SLOVENSKÁ REPUBLIKA
nela.bednarova@cwittdental.cz
+420 739 043 449

Marketing specialist CZ&SK
Sales representative SK

DANIEL ONDEREK
ČESKÁ A SLOVENSKÁ REPUBLIKA
daniel.onderek@cwittdental.cz
+420 602 222 994

Sales representative

JAN HRBÁČEK
ČESKÁ A SLOVENSKÁ REPUBLIKA
jan.hrbacek@cwittdental.cz
+420 605 764 024

Medicínský konzultant

ŁUKASZ KEFFER
POLSKO
lukasz.keffer@cwittdental.pl
+48 663 551 223

Prezident

CHRISTIAN WITT-DOERRING
christian.witt@cwittdental.pl
+48 601 306 862

Obchodní ředitel

MARCIN MIŁKOWSKI
marcin.milkowski@cwittdental.pl
+48 609 929 691